



စိုက်ပျိုးရေး၊ မွေးမြူရေးနှင့်ဆည်မြောင်းဝန်ကြီးဌာန
 စိုက်ပျိုးရေးဦးစီးဌာန
 ကရင်ပြည်နယ်



ကရင်ပြည်နယ်၏မြေပဲစိုက်ပျိုးမှုနှင့်ဈေးကွက်အလားအလာများ
 ဆန်းစစ်လေ့လာခြင်း



ဒေါ်နန္ဒာအောင်
 ဒု- လက်ထောက်ဦးစီးမှူး
 မြို့နယ်ဦးစီးမှူးရုံး၊ ဖာပွန်မြို့

၂၀၂၃ခုနှစ်၊ မတ်လ (၇) ရက်



တင်ပြမည့်အကြောင်းအရာ

- (၁) နိဒါန်း
- (၂) ဆန်းစစ်လေ့လာမှုပြုလုပ်ရခြင်းအခြေခံအချက်အလက်များ
- (၃) ရည်ရွယ်ချက်
- (၄) ဆန်းစစ်လေ့လာခြင်း
- (၅) တွေ့ရှိချက်များနှင့် သုံးသပ်ချက်များ
- (၆) အကြံပြုချက်များ

နိဒါန်း

- ❑ ကမ္ဘာ့မြေပဲထုတ်လုပ်မှုပမာဏ နှစ်စဉ် မက်ထရစ်တန်ချိန် (၅၀.၁၁၄)သန်း
- ❑ တရုတ်၏နှစ်စဉ်ထုတ်လုပ်နိုင်မှုပမာဏ မက်ထရစ်တန်ချိန် (၁၈.၃) သန်း
- ❑ အိန္ဒိယ နှစ်စဉ် ၆.၀ သန်း(MT)၊ နိုင်ဂျီးရီးယား ၄.၄ သန်း(MT)

- ❑ တိုင်း / ပြည်နယ် (၁၅) ခုလုံး မြေပဲစိုက်
- ❑ ၂၀၂၁-၂၀၂၂ ခုနှစ်၊ မြေပဲအထွက်တင်း (၁၅၃)သန်း
- ❑ ကရင်ပြည်နယ်၏ မြေပဲအထွက်တင်း (၂၄.၂)သိန်း

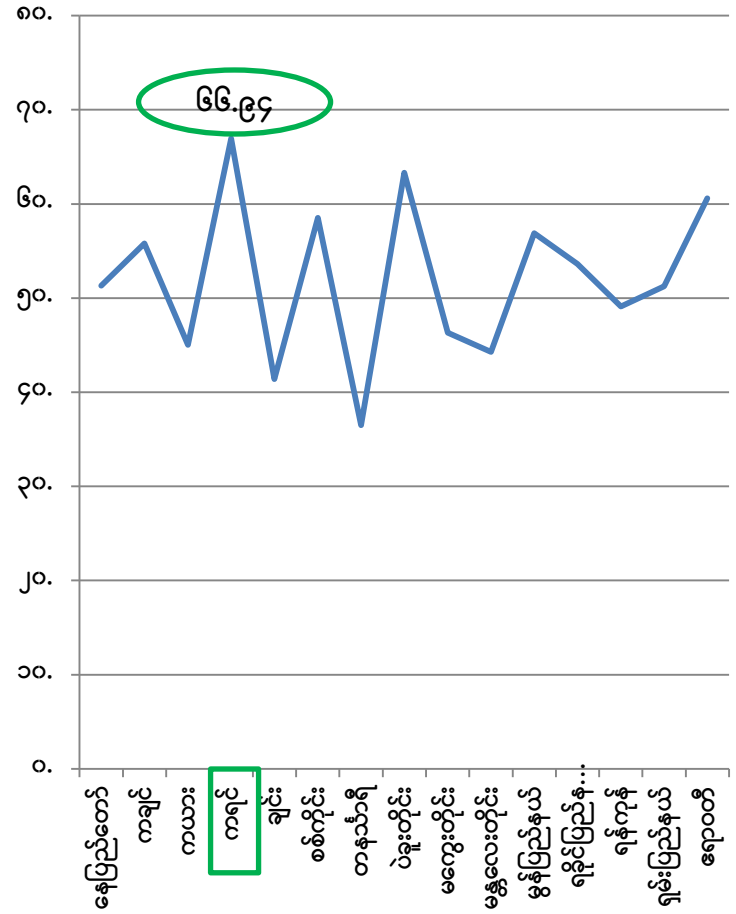
❑ စစ်ကိုင်း > မကွေး > မန္တလေး > ပဲခူး > ရှမ်း > ဧရာဝတီ > ရခိုင်

နိဒါန်း

တိုင်းဒေသကြီး/ပြည်နယ်အသီးသီး၏ ၂၀၂၁-၂၀၂၂ ခုနှစ် မြေပဲစိုက်ပျိုး ထုတ်လုပ်မှု အခြေအနေ

စဉ်	တိုင်းဒေသကြီး/ ပြည်နယ်	မြေပဲစုစုပေါင်း				စိုက် (%)
		စိုက်	ရိတ်	နှုန်း	ထွက်	
၁	နေပြည်တော်	၅၃၅၃၄	၅၃၅၂၃	၅၁.၃၂	၂၇၄၆၆၀၀	၁.၈
၂	ကချင်	၃၀၃၅၂	၃၀၃၅၂	၅၅.၈၁	၁၆၉၄၀၇၁	၁.
၃	ကယား	၉၈၀၆	၉၈၀၆	၄၅.၀၃	၄၄၁၅၃၂	၀.၃
၄	ကရင်	၃၆၁၅၇	၃၆၁၅၇	၆၆.၉၄	၂၄၂၀၄၇၉	၁.၂
၅	ချင်း	၃၁၀၆	၂၉၁၉	၄၁.၄၀	၁၂၀၈၄၄	၀.၁
၆	စစ်ကိုင်း	၉၃၆၆၂၁	၉၃၆၄၅၅	၅၈.၅၁	၅၄၇၉၅၃၆၁	၃၂.
၇	တနင်္သာရီ	၂	၂	၃၆.၅၀	၇၃	၀.
၈	ပဲခူးတိုင်း	၁၉၇၅၇၈	၁၉၇၅၇၈	၆၃.၃၀	၁၂၅၀၆၅၁၄	၆.၇
၉	မကွေးတိုင်း	၇၄၀၆၃၀	၇၄၀၀၃၂	၄၆.၃၂	၃၄၂၇၇၁၂၄	၂၅.၃
၁၀	မန္တလေးတိုင်း	၆၀၄၃၇၄	၆၀၄၂၃၆	၄၄.၂၉	၂၆၇၆၀၁၆၃	၂၀.၆
၁၁	မွန်ပြည်နယ်	၁၇၈၆၆	၁၇၈၆၆	၅၆.၈၉	၁၀၁၆၄၂၇	၀.၆
၁၂	ရခိုင်ပြည်နယ်	၇၃၈၅၉	၇၃၈၅၉	၅၃.၆၃	၃၉၆၀၈၁၁	၂.၅
၁၃	ရန်ကုန်	၃၃၃၁	၃၃၃၁	၄၉.၁၀	၁၆၃၅၆၂	၀.၁
၁၄	ရှမ်းပြည်နယ်	၁၂၃၅၀၅	၁၂၃၄၆၁	၅၁.၂၆	၆၃၂၈၄၄၅	၄.၂
၁၅	ဧရာဝတီ	၁၀၀၅၁၇	၁၀၀၅၁၇	၆၀.၆၁	၆၀၉၂၄၈၄	၃.၄
	ပြည်ထောင်စုချုပ်	၂၉၃၁၂၃၈	၂၉၃၀၀၉၄	၅၂.၃၃	၁၅၃၃၂၄၄၉၀	၁၀၀.၀ ၀%

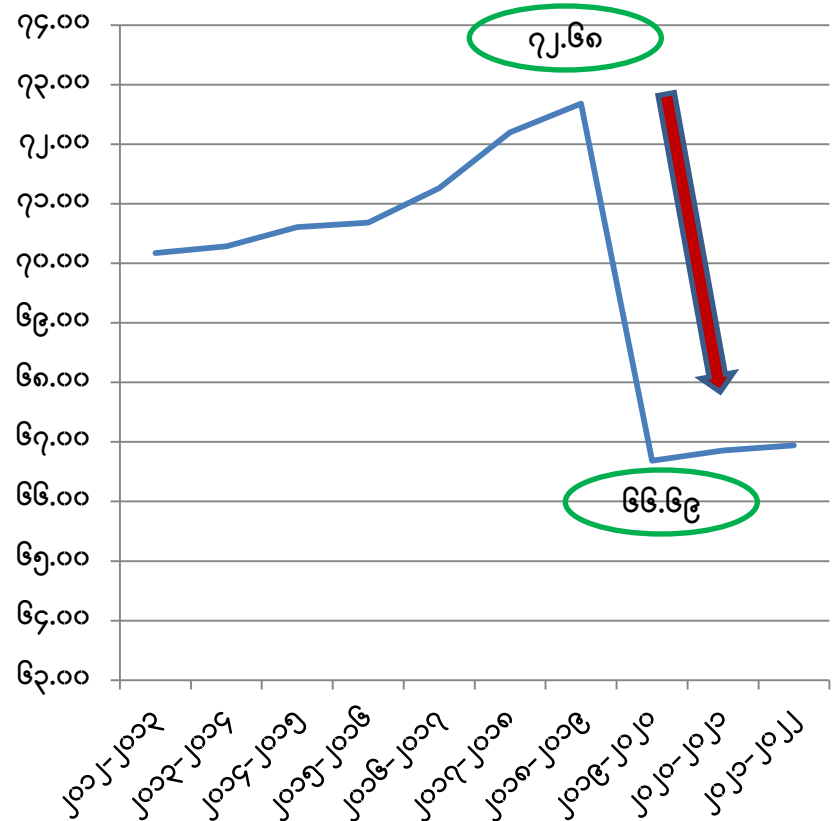
အထွက်နှုန်း (တင်း)



ဆန်းစစ်လေ့လာမှုပြုလုပ်ရခြင်းအခြေခံအချက်အလက်များ

- တစ်နိုင်ငံလုံးတွင်အထွက်နှုန်းအများဆုံးဖြစ်သော်လည်းပြည်နယ်အတွင်းအထွက်နှုန်းလျော့နည်းရခြင်း
- ထွက်ရှိလာသော သီးနှံအား ဆီထုတ်လုပ်ခြင်းထက် ကုန်ကြမ်းအနေဖြင့် ရောင်းချ ရခြင်းအကြောင်းအရင်း
- အလားအလာကောင်းသော တန်ဖိုးမြှင့်ဒေသထုတ်ကုန်များ ထုတ်လုပ်မှုအခြေအနေ

အထွက်နှုန်း (တင်း)



ရည်ရွယ်ချက်

- စိုက်ပျိုးထုတ်လုပ်မှုနှင့် အကျိုးအမြတ်ကိုသိရှိရန်
- မြေပဲအခြေခံ ဈေးကွက်ဝင်ထုတ်ကုန်များထုတ်လုပ်မှုကိုလေ့လာဆန်းစစ်ရန်
- ပြည်တွင်း / ပြည်ပလိုအပ်ချက်နှင့် ဈေးကွက်အလားအလာကို အကဲဖြတ်နိုင်ရန်

ဆန်းစစ်လေ့လာမှုပုံစံ

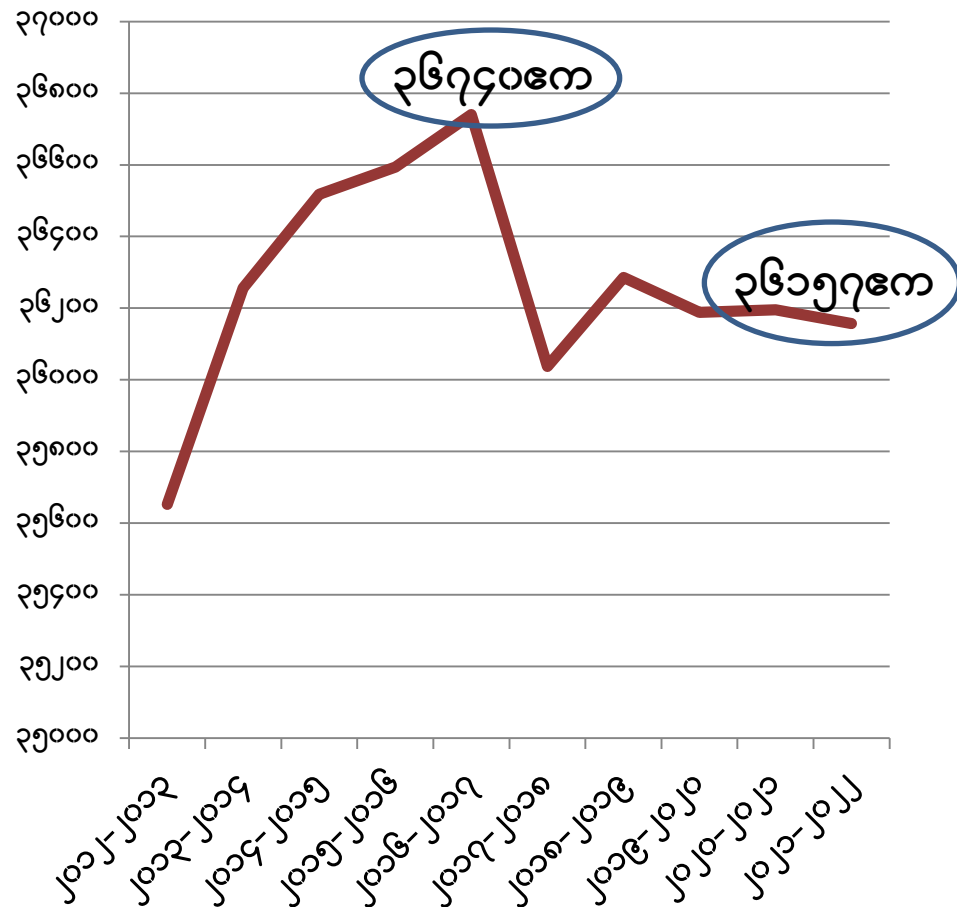
- ✓ မြေပဲသီးနှံနှင့် ပတ်သက်သော ကိန်းဂဏန်းအချက်အလက်များ စုဆောင်းခြင်း
- ✓ မြေပဲစိုက်ပျိုးသည့် တောင်သူများနှင့် တွေ့ဆုံ၍ စိုက်ပျိုးထုတ်လုပ်မှု အခြေအနေကို သုံးသပ်ခြင်း
- ✓ ဆီစက်လုပ်ငန်းရှင်များနှင့် တွေ့ဆုံ၍ လုပ်ငန်းလည်ပတ်မှုအခြေအနေ လေ့လာခြင်း
- ✓ တန်ဖိုးမြှင့် ထုတ်ကုန်ထုတ်လုပ်မှုအခြေအနေကို လေ့လာခြင်း



တွေ့ရှိချက်များ

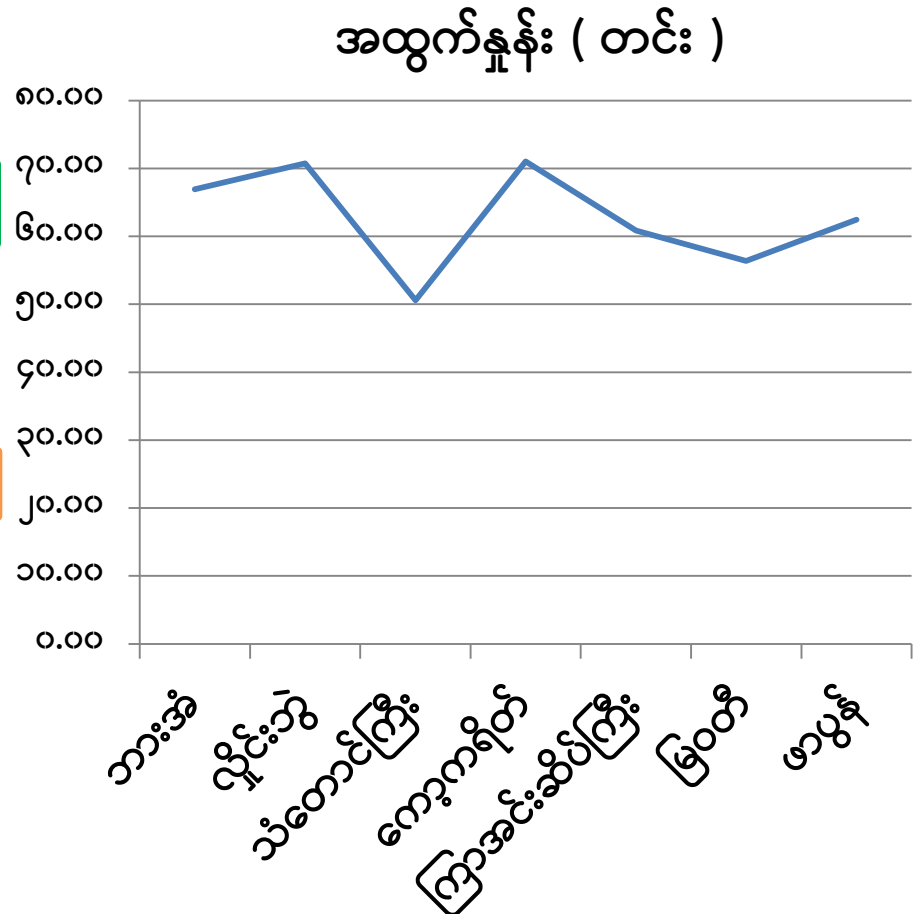
စိုက်ဧက

- ✓ ၁၀နှစ်တာကာလအတွင်း မြေပဲစိုက်ပျိုးထုတ်လုပ်မှု လျော့နည်းလာ
- ✓ ၂၀၁၆-၂၀၁၇ နှစ် စိုက်ဧက(၃၆၇၄၀)
- ✓ ၂၀၂၁-၂၀၂၂ခုနှစ် စိုက်ဧက (၃၆၁၅၇)ထိ လျော့နည်း
- ✓ ၂၀၂၂-၂၀၂၃ခုနှစ်အတွင်း မိုးနှင့်ဆောင်း စုစုပေါင်းလျာထား (၃၆၂၁၁) ဧက
- ✓ စိုက်ပြီးဧက ၃၅၀၆၄(၉၆.၈၃ %)



၂၀၂၁ - ၂၀၂၂ခုနှစ် ၊ မြို့နယ်အလိုက် မြေပဲစိုက်ပျိုးမှုအခြေအနေ

စဉ်	ခရိုင်/မြို့နယ်	မြေပဲ			
		စိုက်	ရိတ်	နှုန်း	ထွက် (တင်း)
၁	ဘားအံခရိုင်	၂၇၈၄၈	၂၇၈၄၈	၆၇.၆၈	၁၈၈၄၈၈၄
	ဘားအံ	၁၈၉၅၉	၁၈၉၅၉	၆၆.၉၄	၁၂၆၉၀၇၆
	လှိုင်းဘွဲ	၈၂၉၈	၈၂၉၈	၇၀.၇၅	၅၈၇၁၀၈
	သံတောင်ကြီး	၅၉၁	၅၉၁	၅၀.၅၆	၂၈၇၀၀
၂	ကော့ကရိတ်ခရိုင်	၅၂၃၅	၅၂၃၅	၆၇.၄၂	၃၅၂၉၂၄
	ကော့ကရိတ်	၃၃၈၀	၃၃၈၀	၇၁.၀၂	၂၄၀၀၅၂
	ကြာအင်းဆိပ်ကြီး	၁၈၅၅	၁၈၅၅	၆၀.၈၅	၁၁၂၈၇၂
၃	မြဝတီခရိုင်	၁၅၃၂	၁၅၃၂	၅၆.၃၇	၈၆၃၆၀
	မြဝတီ	၁၅၃၂	၁၅၃၂	၅၆.၃၇	၈၆၃၆၀
၄	ဖာပွန်ခရိုင်	၁၅၄၂	၁၅၄၂	၆၂.၄၅	၉၆၃၀၁
	ဖာပွန်	၁၅၄၂	၁၅၄၂	၆၂.၄၅	၉၆၃၀၁
	ပြည်နယ်ချုပ်	၃၆၁၅၇	၃၆၁၅၇	၆၆.၉၄	၂၄၂၀၄၆၉



စုစုပေါင်း တန်ချိန် ၉၆၈၁၈.၇၆ တန်

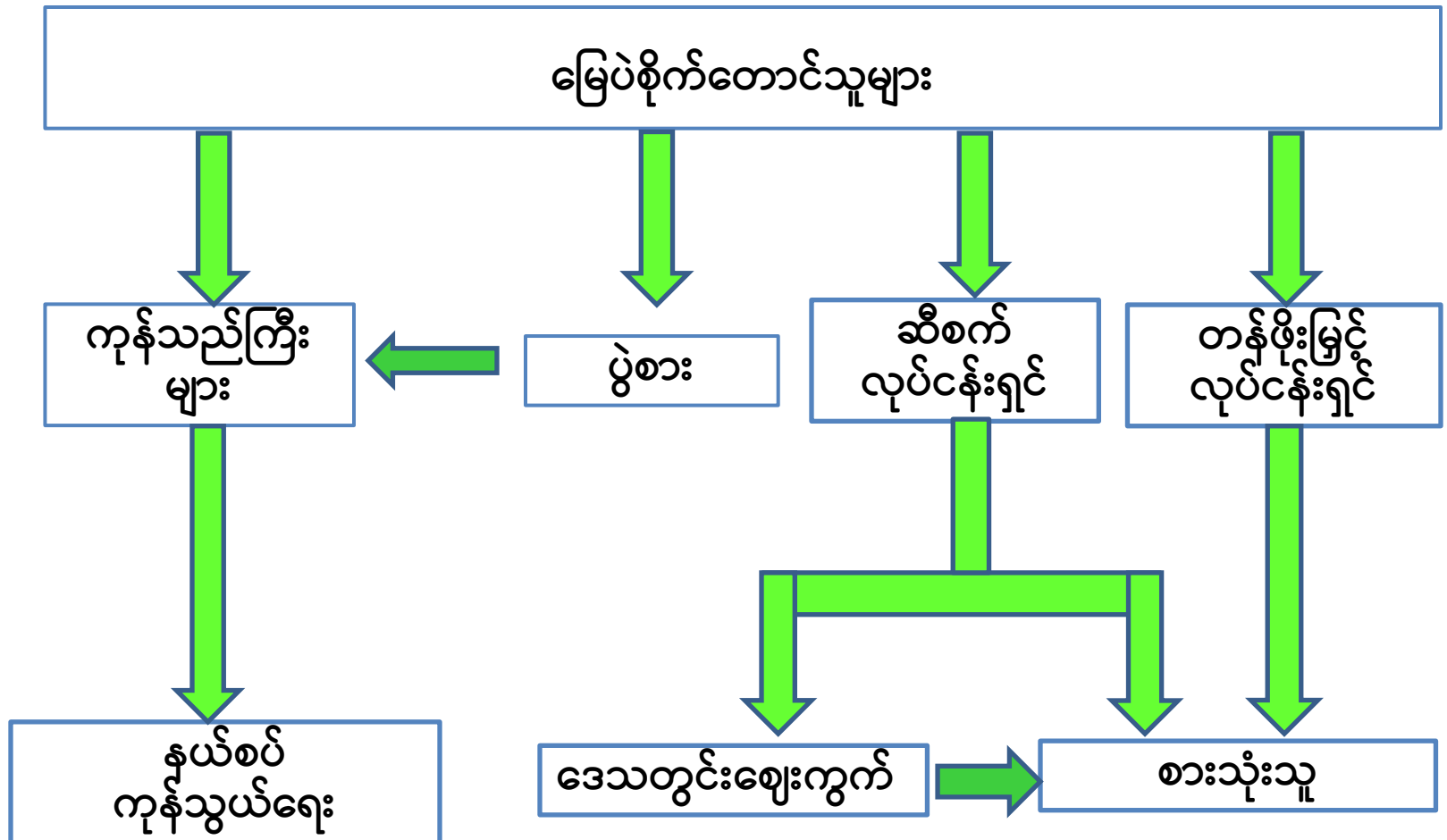
(Source:DLASM)

၂၀၂၁ - ၂၀၂၂ ခုနှစ်၊ မြို့နယ်အလိုက် မြေပဲစိုက်ပျိုးမှုအခြေအနေ

စဉ်	ခုနှစ်	ယူနစ်	အချက်အလက်များ		
			ပျမ်းမျှ	အနည်းဆုံး	အများဆုံး
၁	၂၀၂၁-၂၀၂၂	တင်း	၆၆.၉၄	၅၀.၅၆	၇၁.၀၂

- ✓ ၂၀၂၁-၂၀၂၂ ခုနှစ်တွင် ကရင်ပြည်နယ်၏ မြေပဲစိုက်ဧက (၃၆၁၅၇) ဧက
- ✓ ပျမ်းမျှအထွက်နှုန်း (၆၆.၉၄) တင်း
- ✓ သံတောင်ကြီးမြို့နယ်၏အထွက်နှုန်း (၅၀.၅၆) တင်း (Source : DOA)

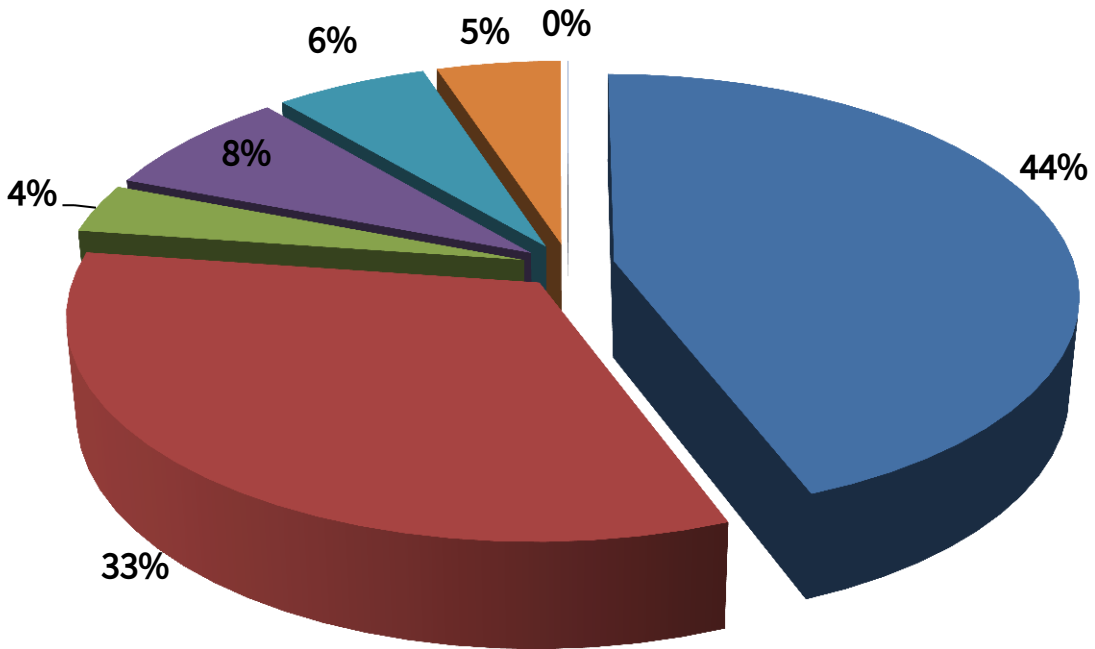
ကရင်ပြည်နယ်၏မြေပဲရောင်းဝယ်ဖောက်ကားမှုပုံစံ



(source: survey)

ပြည်နယ်အတွင်း မြေပဲမျိုးကွဲအလိုက်စိုက်ပျိုးထုတ်လုပ်မှု အခြေအနေ

၂၀၂၁-၂၀၂၂ ခုနှစ်



- ဂျပန်ကြီး(၁၅၉၇၉)ဧက
- ဂျပန်လေး(၁၁၉၄၄)ဧက
- သိပ္ပံ၁၂(၁၃၁၁)ဧက
- ဆင်းပဒေသာ-၁၁(၂၈၆၃)ဧက
- ဆင်းပဒေသာ-၇(၂၂၂၄)ဧက
- မကွေး-၁၁(၁၈၁၆)ဧက
- တွန်တာနီ(၂၀)ဧက

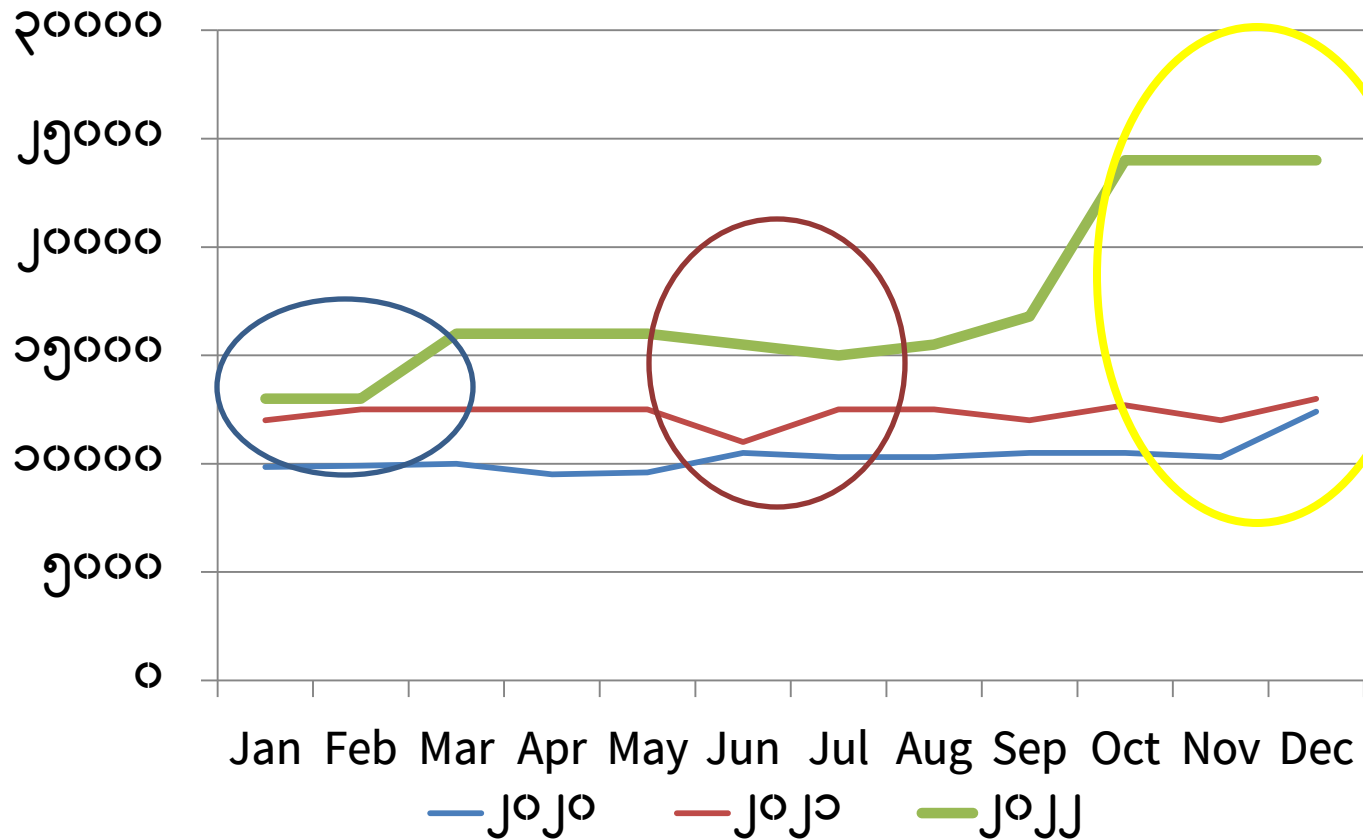
မြေပဲ(၁)ကေ စိုက်ပျိုးမှုကုန်ကျစရိတ်

စဉ်	အမျိုးအမည်	ရေတွက်ပုံ	အရေအတွက်	ဈေးနှုန်း	စုစုပေါင်းတန်ဖိုး (ကျပ်/ဧက)
၁	မြေပြုပြင်ခြင်း				
	ထယ်ထိုးခြင်း	ကြိမ်	၁	၅၀၀၀၀	၅၀၀၀၀
	ထွန်မွှေခြင်း	ကြိမ်	၂	၅၀၀၀၀	၁၀၀၀၀၀
၂	စိုက်ပျိုးခြင်း				
	မျိုးစေ့ ချခြင်း	ဦးရေ	၂	၈၀၀၀	၁၆၀၀၀
	စိုက်ကြောင်းဖော်ခြင်း	ပုတ်ပြတ်	၁	၃၀၀၀၀	၃၀၀၀၀
	ကျောက်မှုန့်မြေဩဇာကျွေးခြင်း	ဦးရေ	၁	၈၀၀၀	၈၀၀၀
	ပေါင်းရှင်းခြင်း	ဦးရေ	၈	၁၀၀၀၀	၈၀၀၀၀
	ခြွေလှေ့ခ	ဦးရေ	၂၀	၆၀၀၀	၁၂၀၀၀၀
	ဆေးဖျန်း	ဦးရေ	၁	၁၂၀၀၀	၁၂၀၀၀
	ရိတ်သိမ်းခ	ပုတ်ပြတ်	၁	၁၀၀၀၀၀	၁၀၀၀၀၀
၃	မျိုး(အဆံ)	တင်း	၂	၁၀၄၀၀၀	၂၀၈၀၀၀
	နွားချေး	စီး	၁	၅၀၀၀၀	၅၀၀၀၀
	ကျောက်မှုန့်မြေဩဇာ	အိတ်	၄	၄၀၀၀	၁၆၀၀၀
	ပိုးသတ်ဆေး	လီတာ	၁	၂၄၀၀၀	၂၄၀၀၀
	အထွက်နှုန်း(မြေပဲအတောင့်)	တင်း	၇၀	၂၃၀၀၀	၁၆၁၀၀၀၀
	စုစုပေါင်းကုန်ကျစရိတ်	ကျပ်			၈၁၄၀၀၀
	အသားတင်အမြတ်	ကျပ်			၇၉၆၀၀၀

ကရင်ပြည်နယ်၏ လအလိုက်မြေပဲဈေးကွက်ဖြစ်ပေါ်မှုအခြေအနေ

(ကျပ်)

မြေပဲတောင့်(တင်း)ဈေးနှုန်း



(Source:DOA)

ပြည်နယ်အတွင်းမြေပဲအသုံးပြုမှုအမျိုးမျိုး

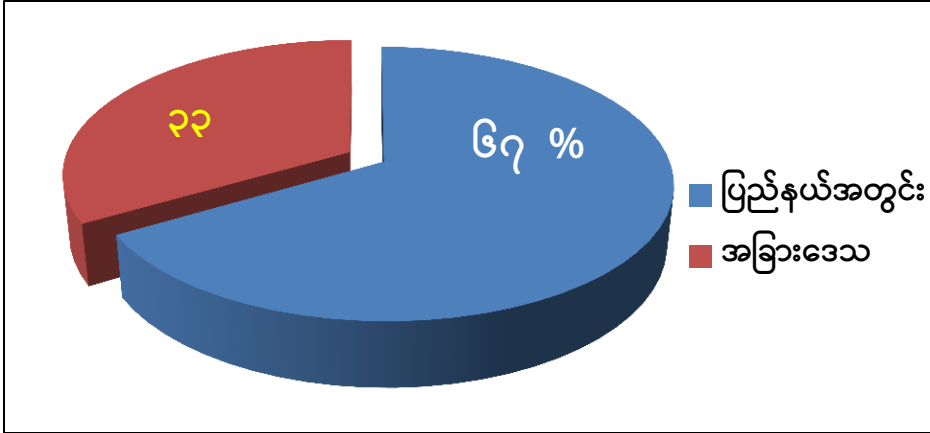


- မြေပဲဆားလှော်, မြေပဲယို, မြေပဲပွကြော်, မြေပဲပြုတ်, ထမင်းနဲ့, သင်္ဘောသီးထောင်း, မြေပဲဆီ

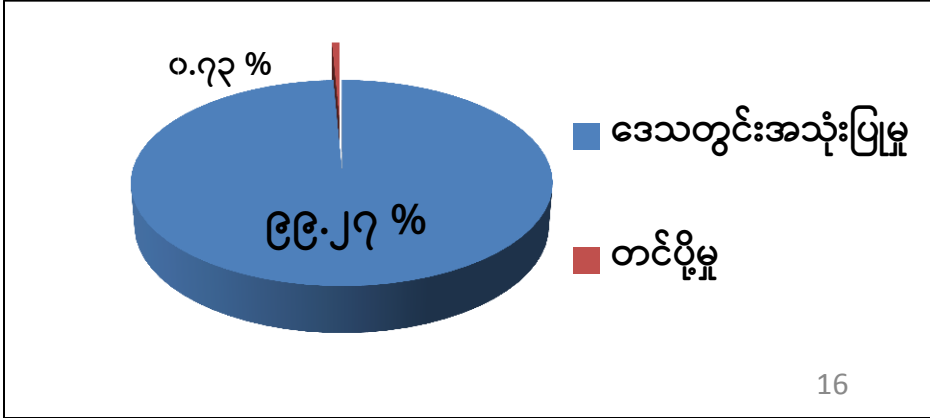
၁.၁. ၂၀၂၂-၁၇.၂.၂၀၂၃ အထိ၊ မြဝတီနယ်စပ်မှ ထိုင်းနိုင်ငံသို့ မြေပဲတောင့် တင်ပို့နိုင်မှုအခြေအနေ

စဉ်	ဒေသ	တန်ချိန် (မြေပဲအတောင့်)
၁	ပြည်နယ်အတွင်း	၇၀၀
၂	အခြားဒေသ	၃၅၁
	စုစုပေါင်း	၁၀၅၁

မြေပဲတင်ပို့မှုရာခိုင်နှုန်း



၂၀၂၂ခုနှစ်အတွင်း မြေပဲထုတ်လုပ်မှုအပေါ် ခွဲဝေသုံးစွဲမှုအခြေအနေ



(အရင်းအမြစ် စားသုံးသူရေးရာဦးစီးဌာန၊ ကရင်ပြည်နယ်)

မြဝတီနယ်စပ်မှ ထိုင်းနိုင်ငံသို့ မြေပဲတင်ပို့နိုင်ရန် လိုအပ်ချက်များ

မြေပဲအဆံ

- (၁) ဓာတ်ခွဲခန်းအဖြေ (Aflatoxin ကင်းရှင်းကြောင်း)
- (၂) ပိုးမွှားရောဂါကင်းရှင်းကြောင်းထောက်ခံချက် (PC)

မြေပဲအတောင့်

- (၁) ပိုးမွှားရောဂါကင်းရှင်းကြောင်းထောက်ခံချက် (PC)

* ကုမ္ပဏီသည် ထိုင်းနိုင်ငံတွင် တရားဝင်မှတ်ပုံတင်ပြီး တင်သွင်းခွင့် ပြုထားသော ကုမ္ပဏီမှသာ ဆောင်ရွက်နိုင်သည်။*

သုံးသပ် အကြံပြုချက်များ

- မြေပဲမျိုးများကိုများသောအားဖြင့် မြေနုကျွန်းများတွင် စိုက်ပျိုးသောကြောင့် အထွက်နှုန်းကောင်းသည်ကိုတွေ့ရှိ
- အထွက်နှုန်းကောင်းသော်လည်း(မျိုးစေ့အဆင့်/မျိုးသန့်စင်မှု)မရှိသောကြောင့် မျိုးပြောင်းလဲစိုက်
- ဝင်ငွေပိုမိုရရှိစေရန်အတွက် ကုန်ကြမ်း (မြေပဲအတောင့်) ရောင်းချခြင်းမှ တန်ဖိုးမြှင့် ထုတ်ကုန်များကိုရောင်းချရန်
- မြေပဲသီးနှံအထွက်ကောင်းမျိုးများအား စမ်းသပ်စိုက်ပျိုးခြင်းများ ပြုလုပ်ဆောင်ရွက်ထားရန်

ဆက်လက်ဆောင်ရွက်မည့်အစီအစဉ်

- ❑ ဒေသနှင့်ကိုက်ညီသောမျိုးသစ်များစိုက်ပျိုးနိုင်ရေးအတွက်မျိုးယှဉ်ပြိုင်စမ်းသပ်ကွက် ဆောင်ရွက်ခြင်း
- ❑ မျိုးစေ့နှုန်းထားမှန်ကန်ရေးအတွက်မျိုးစေ့နှုန်းထားအမျိုးမျိုး ယှဉ်ပြိုင်စမ်းသပ်ကွက် ဆောင်ရွက်ခြင်း
- ❑ တန်ဖိုးမြှင့်ထုတ်ကုန်များထုတ်လုပ်ခြင်းမှဝင်ငွေပိုမိုရရှိနိုင်ရေးအတွက်လိုအပ်သော နည်းပညာများအားဆောင်ရွက်ပေးခြင်း



လမ်းညွှန်မှုခံယူအပ်ပါသည်။